



INSTRUCTIVO USO DE CLASSROOM

1. Cada estudiante o apoderad@ debe tener un correo Gmail para acceder a la plataforma Classroom. Este correo debe ser formal y se ingresa con el nombre del estudiante a las distintas actividades propuestas por el/la profesor/a.

Algunos ejemplos de correo formal son:

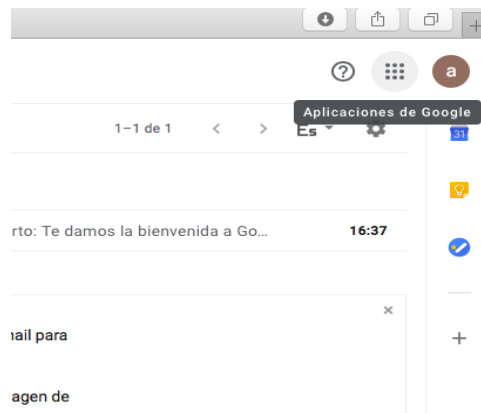
albertoperez@gmail.com - aperez@gmail.com - albertop15@gmail.com

2. Observa el cronograma de asignaturas por día (disponible en página web). Organízate para ingresar a la plataforma Classroom y revisa las actividades propuestas por el profesor/a.
3. Para acceder a las distintas clases, revisa el documento “Código de ingreso a mi curso”.


Ejemplo:

ASIGNATURA	CÓDIGO
Lenguaje	Tygh87
Matemática	V78wq

Luego ingresa a tu correo y haz click en el ícono “Aplicaciones de Google”



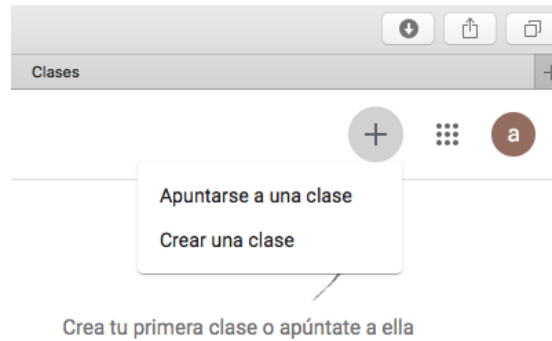
Luego ingresa a Classroom:



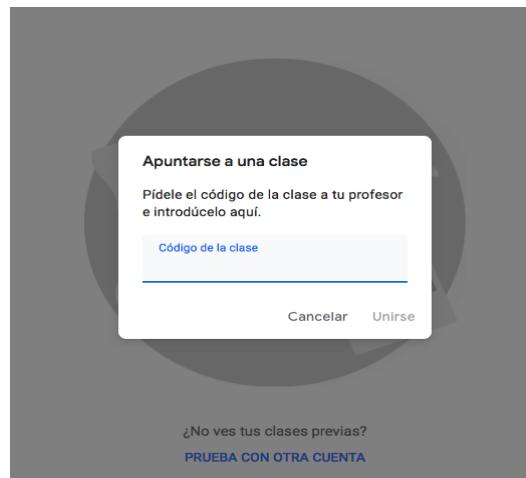


UNIDAD TÉCNICO PEDAGÓGICA
COLEGIO ALBERTO PÉREZ

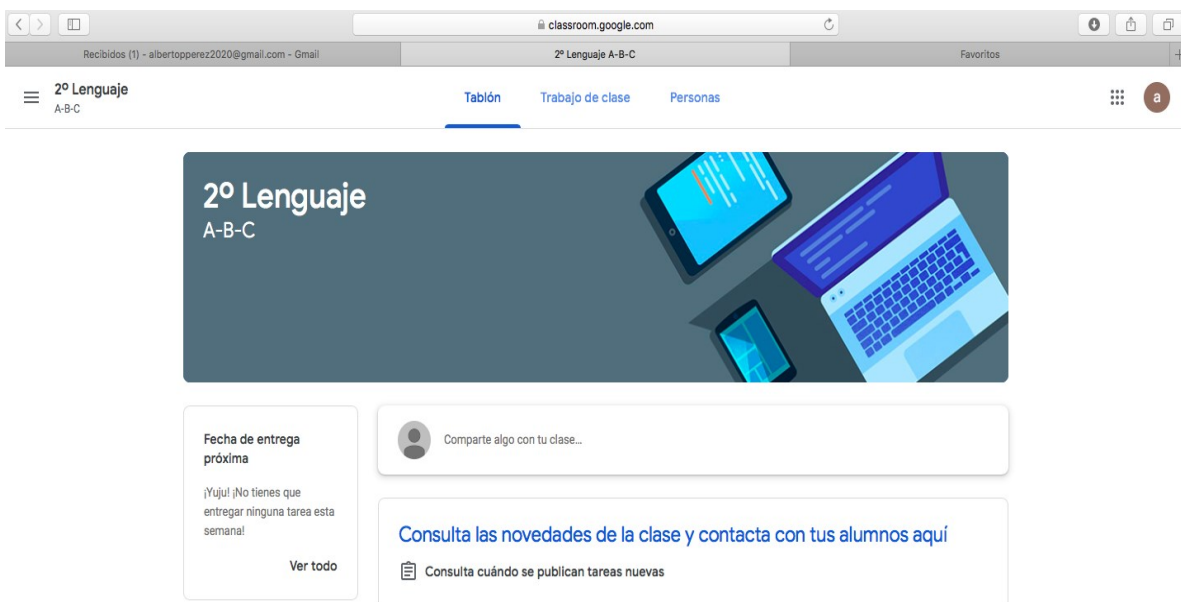
Elige la opción "Apuntarse a una clase":



Luego ingresa el código de la clase que corresponda (los códigos se encuentran en la página web del colegio):



¡Y ya estás list@ para ingresar a tu clase!



Puedes realizar preguntas a tu profesor@ y debes subir el material que te soliciten.